

# Delta Electronics (Thailand) PCL.

Q2'21 Press Announcement

August 3, 2021



11:15



## **Market / Business Outlook**

Mr. Chang Tsai-hsing  
**President**

11:25



## **Financial Highlights**

Ms. Nipaporn Jiarajareevong  
**CFO**

11:35



## **Q&A**

Ms. Kulwadee Kawayawong  
**Investor Relations**

12:00



## **Meeting Adjourn**



# Market Outlook

แนวโน้มตลาด

# Business Outlook

แนวโน้มธุรกิจ

# Financial Highlights

ผลการดำเนินงานทางการเงิน

## Market Impact on Delta Outlook ผลกระทบของตลาดต่อเดลต้า

- Semiconductor supply remains tight due to the ongoing global shortage and new country COVID lockdown measures affecting some of our suppliers. With close collaboration with our partners, Delta is managing the risk with minimal impact to our production revenue for Q2'21.

ความต้องการเซมิคอนดักเตอร์มีความตึงตัวเนื่องจากการขาดแคลนทั่วโลกอย่างต่อเนื่องและมาตรการล็อกดาวน์ในประเทศใหม่ที่ส่งผลกระทบต่อซัพพลายเออร์บางรายของบริษัทฯ แต่ด้วยความร่วมมืออย่างใกล้ชิดกับพันธมิตร เดลต้าสามารถจัดการความเสี่ยงได้อย่างมีประสิทธิภาพโดยส่งผลกระทบต่อรายได้น้อยต่อรายได้จากการผลิตในไตรมาสที่ 2/2564

- The World Bank's June update reports global growth is expected to accelerate to 5.6% this year, largely on the strength in major economies such as the United States and China.

รายงานล่าสุดเดือนมิถุนายนของธนาคารโลก คาดว่าการเติบโตทั่วโลกจะเร่งขึ้นเป็นร้อยละ 5.6 ในปีนี้ ซึ่งส่วนใหญ่มาจากความแข็งแกร่งในประเทศเศรษฐกิจหลัก เช่น สหรัฐอเมริกาและจีน

- Delta Thailand's major markets are in the advanced economies like USA and Europe and related to ICT and automotive. Thus, the company expects to continue benefiting from the recovery into Q3' 2021. However, we shall continue to carefully manage supply risks from semiconductor shortage and COVID-19 impact on our suppliers to continue to meet this foreseeable demand.

ตลาดหลักของบริษัทฯ อยู่ในประเทศพัฒนาแล้วเช่น สหรัฐอเมริกาและยุโรปและที่เกี่ยวข้องกับไอซีทีและยานยนต์ ดังนั้น บริษัทฯ คาดว่าจะได้รับประโยชน์จากการฟื้นตัวในปีนี้ตั้งแต่ไตรมาสที่ 3 เป็นต้นไป อย่างไรก็ตาม บริษัทฯ ยังคงต้องระมัดระวังในเรื่องการจัดการความเสี่ยงด้านการขาดแคลนเซมิคอนดักเตอร์ และผลกระทบจาก COVID-19 ที่มีต่อซัพพลายเออร์



- Delta Thailand donated funds and essential supplies to local hospitals and community through Samut Prakan Provincial Public Health Department and Phraek Sa Municipality, respectively. The company will continue to support the communities' fight against COVID-19 spread.

เดลต้าประเทศไทย บริจาคเงินและสิ่งของจำเป็นแก่โรงพยาบาลและชุมชนในท้องถิ่น ผ่านสาธารณสุขจังหวัดสมุทรปราการ และเทศบาลเมืองแพรกษา บริษัทฯ จะยังคงสนับสนุนชุมชนเพื่อต่อต้านการแพร่กระจายของ COVID-19

- Delta Thailand production faces COVID-19 challenges due to our stringent control measures like tightened quarantine and government lockdown restrictions. Delta is working with the authorities to provide vaccines, medical and living arrangements to protect employees and ensure continuous operations at all plants.

การผลิตเผชิญกับความท้าทายจาก COVID-19 เนื่องจากมาตรการควบคุมที่เข้มงวดของบริษัทฯเอง เช่น การกักตัวที่เข้มงวดและการล็อกดาวน์จากรัฐบาล เดลต้าร่วมกับหน่วยงานราชการในการจัดหาวัคซีน การช่วยเหลือทางการแพทย์และการดำรงชีพเพื่อปกป้องพนักงานและเพื่อให้ทุกโรงงานดำเนินงานการผลิตได้อย่างต่อเนื่อง

- Over one third of our workforce has now received a vaccination dose.

ขณะนี้พนักงานของบริษัทฯ มากกว่าหนึ่งในสามได้รับวัคซีนแล้ว





# Market Outlook

แนวโน้มตลาด

# Business Outlook

แนวโน้มธุรกิจ

# Financial Highlights

ผลการดำเนินงานทางการเงิน

- Delta India's revenue in Q2'21 was lower compared with Q1'21 due to reduced demand as a result of India's 2<sup>nd</sup> COVID wave and supply chain issues.

รายได้ของเดลต้าอินเดียในไตรมาสที่ 2/2564 ลดลงเมื่อเทียบกับไตรมาสที่ 1/2564 เนื่องจากอุปสงค์ที่ลดลงอันเป็นผลมาจากการระบาดโคโรนาไวรัสระลอก 2 ในอินเดียและปัญหาห่วงโซ่อุปทาน

- As India's COVID situation continues, Delta India plants strictly follow SOP for social distancing, face masks, temperature checks and entry/exit control, contact tracing and disinfection. Contingency measures are in place to control infections and ensure business and operation continuity.

ในขณะที่สถานการณ์โควิดในอินเดียยังคงดำเนินต่อไป โรงงานเดลต้าในอินเดียได้ปฏิบัติตามมาตรการป้องกันการระบาดอย่างเคร่งครัดในการเว้นระยะห่างทางสังคม สวมหน้ากากอนามัย การวัดอุณหภูมิ และการควบคุมการเข้า/ออกโรงงาน การติดตามการสัมผัสและการฆ่าเชื้อ มีมาตรการฉุกเฉินเพื่อควบคุมการติดเชื้อเพื่อให้ธุรกิจและการผลิตเป็นไปอย่างต่อเนื่อง



- Delta Thailand revenue and production see strong growth of 6.3% in Q2'21 compared with Q1'21.

รายได้และการผลิตเติบโตอย่างแข็งแกร่งที่ร้อยละ 6.3 ในไตรมาส 2/2564 เมื่อเทียบกับไตรมาส 1/2564

- Main contributions were continued with high-end networking, server and storage power systems for data center and automotive businesses from Europe and US carmakers.

รายได้หลักยังคงมาจากผลิตภัณฑ์เน็ตเวิร์คกึ่งระดับไฮเอนด์ เซิร์ฟเวอร์และระบบศูนย์กลางจัดเก็บข้อมูล รวมถึงธุรกิจยานยนต์จากผู้ผลิตรถยนต์ในยุโรปและสหรัฐอเมริกา

- Delta Australia had 147% revenue growth in Q2'21 compared with Q1'21 principally driven by the completion of several key Data Centre projects.

เดลต้าออสเตรเลียมีรายได้เพิ่มขึ้นร้อยละ 147 ในไตรมาส 2/2564 เมื่อเทียบกับไตรมาส 1/2564 จากความสำเร็จในการขายผลิตภัณฑ์ระบบศูนย์กลางเก็บข้อมูล ในหลายๆ โครงการ





- Revenue in the Southeast Asia (SEA) Industrial Automation (IA) business increased 33.37% in Q2'21 compared with Q1'21, due to business from Thailand & Vietnam and sales channels increasing around of around 5% Q-o-Q.

รายได้ของธุรกิจระบบอัตโนมัติที่ใช้ในภาคอุตสาหกรรมในภูมิภาคเอเชียตะวันออกเฉียงใต้ เพิ่มขึ้นร้อยละ 33.37 ในไตรมาสที่ 2/2564 เมื่อเทียบกับไตรมาสที่ 1/2564 จากธุรกิจในประเทศไทยและเวียดนาม และจากช่องทางการขายเพิ่มขึ้นประมาณร้อยละ 5 เมื่อเทียบกับไตรมาสที่แล้ว

- Main sources of revenue were automation solutions for production, packaging and energy management.

แหล่งที่มาของรายได้หลักมาจากระบบอัตโนมัติแบบครบวงจรสำหรับกระบวนการผลิต บรรจุภัณฑ์ และการจัดการพลังงาน



- Delta European team had seen another quarter of growth in Q2'21 revenue compared with Q1'21 and very significant growth compared to the same period last year.


ทีมงานเดลต้ายุโรป เห็นการเติบโตอีกครั้งใน Q2/2564 เมื่อเทียบกับ Q1/2564 และเป็นการเติบโตอย่างมากเมื่อเทียบกับช่วงเดียวกันของปีที่แล้ว

- The team's automotive related revenue had growth of 1.7% in Q2'21 compared to Q1'21 and 119% Y-o-Y growth for the same quarter. Active incentives for EVs and European penalties for breach of CO2 targets are pushing EV market demand.

ในไตรมาส 2/2564 รายได้ที่เกี่ยวข้องกับธุรกิจยานยนต์ของทีมเติบโตร้อยละ 1.7 เมื่อเทียบกับไตรมาส 1/2564 และเติบโตร้อยละ 119 เมื่อเทียบกับไตรมาสเดียวกันปีก่อน แรงจูงใจนี้มาจากตัวรถยนต์ไฟฟ้าและบทลงโทษของยุโรปสำหรับภาระเมิตเป้าหมายการลด CO2 ผลักดันให้รถยนต์ไฟฟ้าเป็นที่ต้องการของตลาดเพิ่มขึ้น

- Potential limiting factors to global EV growth are availability of components. Therefore, our supply continuity is under close management.

ปัจจัยที่ขัดขวางการเติบโตของธุรกิจยานยนต์ไฟฟ้าทั่วโลก คือความพร้อมของวัตถุดิบที่ใช้เป็นส่วนประกอบ ดังนั้นการจัดหาวัตถุดิบให้ได้อย่างต่อเนื่องจึงอยู่ภายใต้การดูแลอย่างใกล้ชิด



- Revenue from Industrial Electrical Vehicle businesses had significant growth despite overall material shortage continuing to affect the entire industry. Delta Europe team's industrial and medical businesses had 10% revenue growth in Q2'21 compared with Q1'21.


รายได้จากธุรกิจยานยนต์ไฟฟ้าในภาคอุตสาหกรรมเติบโตอย่างมีนัยสำคัญ แม้ว่าโดยรวมจะมีปัญหาการขาดแคลนวัตถุดิบที่ส่งผลกระทบต่ออุตสาหกรรมทั้งระบบอย่างต่อเนื่อง ธุรกิจเพาเวอร์ซัพพลายสำหรับภาคอุตสาหกรรมและการแพทย์ของทีมเดลต้ายุโรปมีรายได้เพิ่มขึ้นร้อยละ 10 ในไตรมาสที่ 2/2564 เมื่อเทียบกับไตรมาสที่ 1/2564

- The Europe team successfully delivered demonstration mobile charging solutions featuring high power wireless charging to customers in the USA.

ทีมงานยุโรปประสบความสำเร็จในการนำเสนอโซลูชันการชาร์จมือถือแบบไร้สายกำลังไฟสูงให้กับลูกค้าในสหรัฐอเมริกา

- Medical-related business continues to perform led by strong demand from dialysis and ultrasound customers. Industrial related business is also growing with DIN Rail power demand increased by 18% in Q2' 21 compared with Q1'21.

ธุรกิจผลิตภัณฑ์ที่เกี่ยวข้องกับการแพทย์ยังคงดำเนินต่อไป โดยมีความต้องการสูงจากลูกค้าสำหรับเครื่องฟอกไตและอัลตราซาวนด์ ธุรกิจที่เกี่ยวข้องกับภาคอุตสาหกรรมกำลังเติบโต โดยมีความต้องการใช้ผลิตภัณฑ์ DIN Rail เพิ่มขึ้นร้อยละ 18 ในไตรมาสที่ 2/2564 เมื่อเทียบกับ Q1/2564





2021 Thaipat Institute  
ESG100 Universe



# Market Outlook

แนวโน้มตลาด

# Business Outlook

แนวโน้มธุรกิจ

# Financial Highlights

ผลการดำเนินงานทางการเงิน



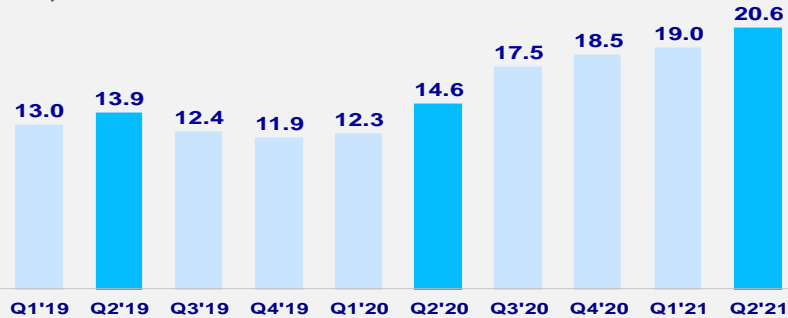
# Q2'21 Financial Highlights 1/4

## Sales Revenue

### QoQ

- Q2'21 total was THB 20.64 billion
- Growth of 41.2% when compared with Q2'20

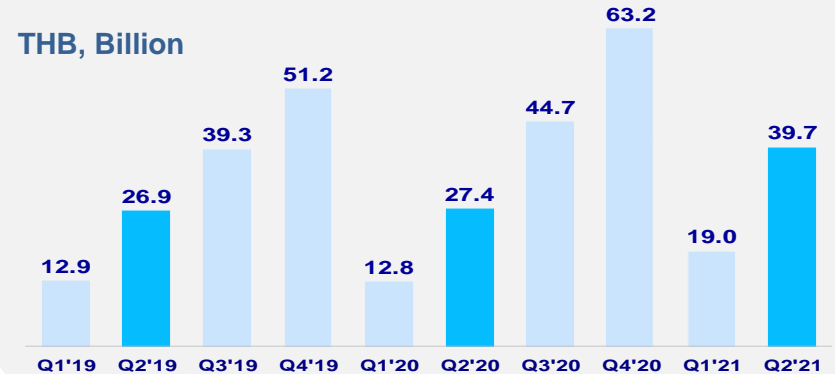
THB, Billion



### YTM

- YTM'21 total was THB 39.68 billion
- Growth of 45.0% when compared with YTM'20

THB, Billion



Strong customer demand in Electric Vehicle Solutions, after the core market recovered along with an uptrend in Cloud storage and Data center market.



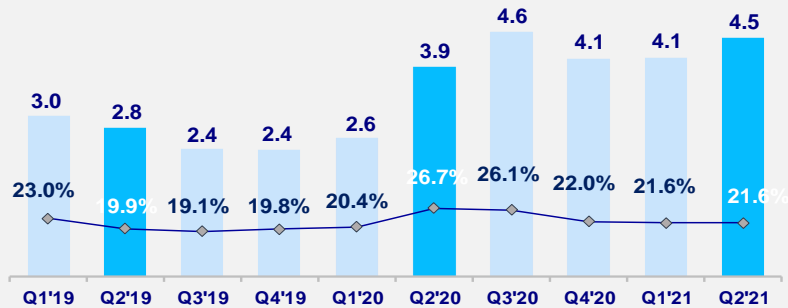
# Q2'21 Financial Highlights 2/4

## Gross Profit

### QoQ

- Q2'21 total was THB 4.46 billion or
- 21.6% of revenue.
- Growth of 14.1% when compared with Q2'20

THB, Billion



### YTM

- YTM'21 total was THB 8.56 billion or
- 21.6% of revenue.
- Growth of 31.9% when compared with YTM'20

THB, Billion

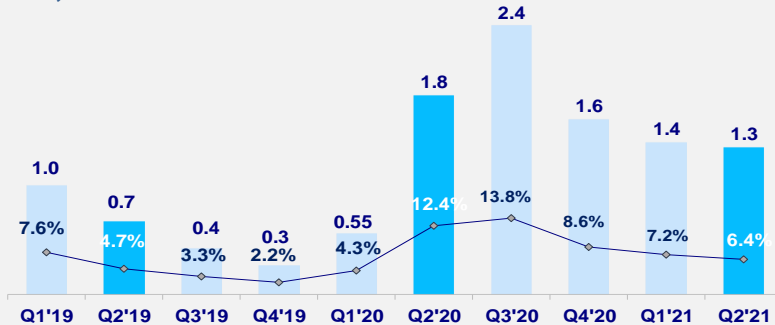


Major contribution from revenue remarkable increase in Electric Vehicle Solutions along with an uptrend in Cloud storage and Data center market

### QoQ

- Q2'21 total was THB 1.33 billion or 6.4% of revenue.
- Drop by 25.7% when compared with Q2'20

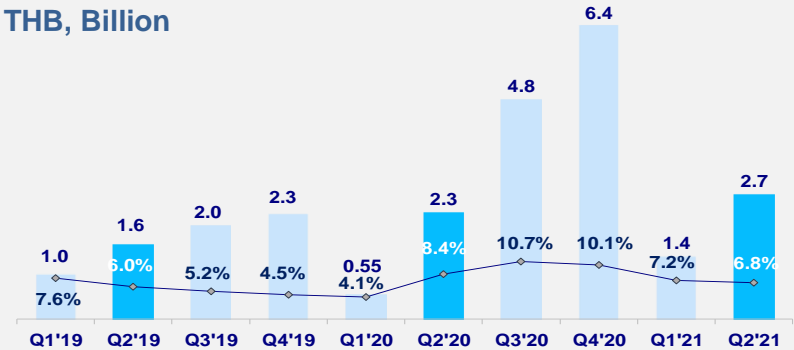
THB, Billion



### YTM

- YTM'21 total was THB 2.70 billion or 6.8% of revenue.
- Growth of 17.0% when compared with YTM'20

THB, Billion



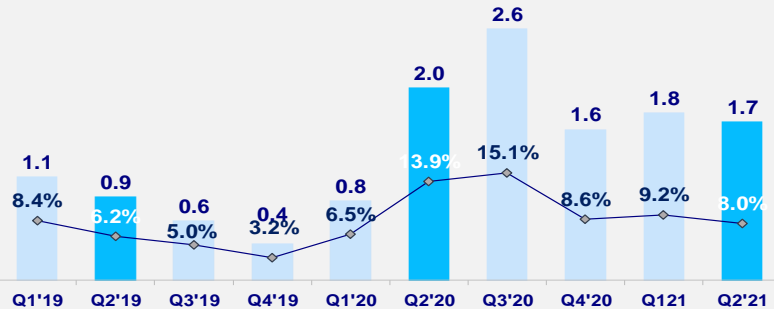
Major impact from higher Selling and administrative expenses due to a significant increase in shipping cost and the increase of R&D activities in Europe



### QoQ

- Q2'21 total was THB 1.66 billion or 8.0% of revenue.
- Drop by 17.9% when compared with Q2'20

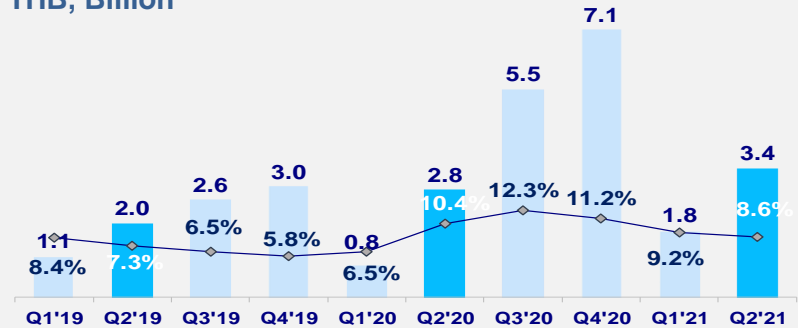
THB, Billion



### YTM

- YTM'21 total was THB 3.41 billion or 8.6% of revenue.
- Growth of 20.0% when compared with YTM'20

THB, Billion



Major from Exchange gain THB 474 million  
Other income THB 340 million



## Q2'21 Key Financial Ratio

Item	Unit	2009	2010	2011	2012	2013	2014	2015	2016	2017	2018	2019	2020	Q2'21
<b>Revenue</b>	THB,B	27.00	35.73	38.43	40.78	41.20	44.12	46.94	46.89	49.27	53.07	51.17	63.21	39.68
<b>GP</b>	%	26.2%	26.7%	23.5%	26.5%	26.3%	26.8%	27.3%	26.5%	25.5%	22.8%	20.5%	23.9%	21.6%
<b>OP</b>	%	9.1%	11.2%	6.7%	10.3%	11.5%	12.4%	13.2%	10.9%	11.3%	8.9%	4.5%	10.1%	6.8%
<b>NP</b>	%	8.1%	11.7%	7.5%	10.7%	13.1%	13.5%	14.3%	11.8%	10.0%	9.7%	5.8%	11.1%	8.6%
<b>EPS</b>	Baht	1.76	3.33	2.30	3.49	4.34	4.78	5.38	4.42	3.95	4.12	2.37	5.69	2.73
<b>ROE</b>	%	12.4%	21.7%	14.4%	19.3%	21.4%	21.6%	22.0%	17.3%	15.2%	15.1%	8.9%	20.1%	18.1%
<b>D/E ratio</b>	Times	0.53	0.53	0.51	0.47	0.46	0.41	0.43	0.45	0.42	0.42	0.39	0.52	0.67
<b>Quick ratio</b>	Times	1.97	1.67	1.84	2.12	2.25	2.80	2.71	2.48	2.37	2.22	2.04	1.62	1.20

Quick ratio: Cash +Investment +AR / Current Liability

# Smarter. Greener. Together.

To learn more about Delta, please visit [www.deltathailand.com](http://www.deltathailand.com)  
or scan the QR code



Our Website

