

Delta Electronics (Thailand) PCL. Q1'21 Press Announcement

May 5, 2021



Time	Topics	Presenter
11:15	Business Outlook	Mr. Jackie Chang President
11:25	Financial Highlight	Ms. Nipaporn Jiarajareevong CFO
11:35	Q&A	Ms. Kulwadee Kawayawong Investor Relations
12:00	Meeting adjourn	

Market Outlook

แนวโน้มตลาด

- Semiconductor and raw materials prices increased for Delta like for many corporations since Q4'20 due to factors like market demands and weak US dollars. But by close collaboration with our partners, Delta is effectively managing the risk with minimal impact to our production revenue for Q1'21.

ราคาวัตถุดิบที่เพิ่มขึ้นมีผลต่อบริษัทฯ เช่นเดียวกับหลายบริษัทตั้งแต่ Q4/63 จากปัจจัยต่างๆ เช่นความต้องการของตลาดและค่าเงินดอลลาร์สหรัฐที่อ่อนแอ แต่ด้วยการทำงานร่วมกันอย่างใกล้ชิดกับพันธมิตร บริษัทฯสามารถจัดการความเสี่ยงได้อย่างมีประสิทธิภาพโดยมีผลกระทบน้อยต่อรายได้ใน Q1/64



- International Monetary Fund (IMF) April's update projected a stronger recovery in 2021 (~6%) and 2022 (~ 4.4%) especially for the advanced economies. Global manufacturing too is showing recovery mainly driven by motor vehicles industry and electronics products driven by teleworking and virtual learning.

รายงานล่าสุดจาก IMF เดือนเมษายนคาดว่าเศรษฐกิจจะฟื้นตัวอย่างแข็งแกร่งในปี 2564 (~6%) และปี 2565 (~ 4.4%) โดยเฉพาะในประเทศพัฒนาแล้ว การผลิตทั่วโลกก็ฟื้นตัวซึ่งส่วนใหญ่ขับเคลื่อนโดยอุตสาหกรรมยานยนต์และผลิตภัณฑ์อิเล็กทรอนิกส์ ซึ่งเป็นผลพวงจากกิจกรรมการทำงานทางไกลและการเรียนรู้ผ่านสื่อออนไลน์

- DET major markets are in the advanced economies e.g. USA and Europe and related to ICT and motor vehicles. Thus Delta Thailand is expected benefit from above recovery as can be seen in our Q1 2021 performance.

ตลาดหลักของบริษัทฯ อยู่ในประเทศพัฒนาแล้วเช่น สหรัฐอเมริกาและยุโรป และเกี่ยวข้องกับ ICT และยานยนต์ ดังนั้นตลาดประเทศไทยจึงคาดว่าจะได้รับประโยชน์จากการฟื้นตัวดังกล่าวข้างต้น ดังเห็นได้จากผลการดำเนินงานในไตรมาสที่ 1/64

- India Krishnagiri factory had started construction but completion is delayed due to COVID-19 situation. Expected to be in operation in phases starting in Q4 2021 to Q2 2022 based on current progress. โรงงานในอินเดียที่เมือง Krishnagiri เริ่มก่อสร้างแล้ว แต่การก่อสร้างเสร็จล่าช้าเนื่องจากสถานการณ์ COVID-19 คาดเปิดทำการ Q4/21-Q2/22
- Delta Thailand Plant 7 is expected to start operation in Q3 2021. โรงงานที่ 7 ในประเทศไทยกำลังจะเปิดดำเนินการใน Q3/21
- Slovakia production capacity has been impacted by COVID-19 due to manpower shortage. กำลังการผลิตในสโลวาเกียได้รับผลกระทบจาก COVID-19 เนื่องจากการขาดแคลนกำลังคน



- Delta held the 50 Year Delta Group Anniversary in Bangkok on April 5-9, 21 to showcase solutions and commitment to sustainability. The event included the launch of Delta's Digital Projection Insight 8K, the world's first 8K laser projector, for the Thailand and Southeast Asia markets.

เดลต้าจัดงานครบรอบ 50 ปีของกลุ่มบริษัทเดลต้าที่กรุงเทพฯ ระหว่างวันที่ 5-9 เมษายน 64 เพื่อแสดงศักยภาพของผลิตภัณฑ์แบบครบวงจร และความมุ่งมั่นด้านความยั่งยืน งานนี้ยังได้เปิดตัว Delta's Digital Projection Insight 8K ซึ่งเป็นเครื่องฉายเลเซอร์ 8K เครื่องแรกของโลกสำหรับตลาดในประเทศไทยและเอเชียตะวันออกเฉียงใต้

- Eltek Australia and Delta Electronics Australia merged on April 01, 2021. The merger allows Delta to efficiently deliver and support complete power solutions tailored to Australian and New Zealand customers.

Eltek Australia และ Delta Electronics Australia ควบรวมกิจการเข้าด้วยกันเมื่อวันที่ 1 เมษายน 2564 การควบรวมกิจการช่วยให้ Delta สามารถส่งมอบและสนับสนุนโซลูชันด้านพลังงานที่สมบูรณ์แบบสำหรับลูกค้าชาวออสเตรเลียและนิวซีแลนด์ได้อย่างมีประสิทธิภาพ



Business Outlook

แนวโน้มธุรกิจ

- With Thailand's 3rd COVID, Delta Thailand made COVID tracking with government apps (Thai Chana) mandatory for all employees. The company's COVID Taskforce continues its extensive monitoring, testing and investigation and added daily entry survey.

จากเหตุการณ์โควิดระลอก 3 ที่เกิดขึ้นในประเทศไทย บริษัทฯ ได้ประกาศการบังคับใช้แอปของรัฐบาล (ไทยชนะ) สำหรับพนักงานทุกคน หน่วยปฏิบัติการเฉพาะกิจโควิดของบริษัทฯ ยังคงเฝ้าติดตาม ทดสอบ และสอบสวนโรคอย่างละเอียด และยังเพิ่มการคัดกรองพนักงานเข้าโรงงานรายวัน

- Delta's proactive prevention measures enable thousands of our Thai workforce to continue work and our production to continue at full capacity with no impact to shipments.

มาตรการป้องกันเชิงรุกของเดลต้าช่วยให้พนักงานไทยหลายพันคนสามารถทำงานต่อไปได้ และการผลิตของบริษัทฯ ดำเนินต่อไปอย่างเต็มกำลังโดยไม่มีผลกระทบต่อ การส่งสินค้า



- Delta India's production operations have fully recovered after national COVID lockdown measures.

การดำเนินการผลิตของเดลต้าอินเดียฟื้นตัวเต็มที่หลังจากมาตรการ lockdown ของประเทศ

- India's 2nd COVID wave Delta India plant strictly follow SOP for social distancing, face masks, temperature checks and entry/exit control, contact tracing and disinfection. Contingency measures are in place to control infections and ensure business and operation continuity.

จากเหตุการณ์โควิดระลอก 2 ในอินเดีย บริษัทเดลต้าอินเดียได้ปฏิบัติตามมาตรการป้องกันอย่างเคร่งครัดในการเว้นระยะห่างทางสังคม การสวมใส่หน้ากาก การตรวจวัดอุณหภูมิ และการควบคุมการเข้า / ออก การตรวจติดตามผู้มาติดต่อ และการฆ่าเชื้อโรค มีการใช้มาตรการฉุกเฉินเพื่อควบคุมการติดเชื้อเพื่อให้ธุรกิจสามารถดำเนินไปได้อย่างต่อเนื่อง



- Delta Thailand revenue and production see strong growth of 6.2% in Q1'21 compared with Q4'20.

รายได้และการผลิตเติบโตอย่างแข็งแกร่งที่ร้อยละ 6.2 ในไตรมาส 1/64 เมื่อเทียบกับไตรมาสที่ 4/63

- Main contributions were continued with high-end data center, server power systems and automotive businesses from Europe and US carmakers.

รายได้หลักยังคงมาจากผลิตภัณฑ์ศูนย์ข้อมูลระดับไฮเอนด์ ระบบพลังงานเซิร์ฟเวอร์ และธุรกิจยานยนต์จากผู้ผลิตรถยนต์ในยุโรปและสหรัฐอเมริกา

- Delta India revenue had growth of 2% in Q1'21 compared with Q4'20 with main contributions coming from telecom power, display, EV charging and mission critical infrastructure power solutions.

รายได้ของเดลต้าอินเดียเติบโตขึ้นร้อยละ 2 ในไตรมาสที่ 1/64 เมื่อเทียบกับไตรมาสที่ 4/63 โดยมีผลงานหลักมาจากผลิตภัณฑ์ Telecom power จอแสดงภาพ เครื่องประจุยานยนต์ไฟฟ้า และโซลูชันสำหรับระบบสำรองไฟฟ้า



- Delta European team had seen strong growth in Q1'21 revenue compared with Q4'20 and very significant growth compared to the same period last year.


รายได้จากทีมเดลต้ายุโรปเติบโตอย่างแข็งแกร่งในไตรมาสที่ 1/64 เมื่อเทียบกับไตรมาสที่ 4/63 และเติบโตอย่างมีนัยสำคัญเมื่อเทียบกับช่วงเดียวกันของปีที่แล้ว

- Automotive related revenue had growth of 10% in Q1'21 compared to Q4'20 and 36% Y-o-Y growth for the same quarter. EV market is growing well with strong trend in Europe and China.

รายได้ที่เกี่ยวข้องกับผลิตภัณฑ์ยานยนต์เติบโตร้อยละ 10 ใน Q1/64 เทียบกับ Q4/63 และเติบโตร้อยละ 36 เมื่อเทียบกับไตรมาสเดียวกันปีที่แล้ว ตลาดรถยนต์ไฟฟ้าเติบโตได้ดีโดยมีแนวโน้มที่แข็งแกร่งในยุโรปและจีน

- Further growth in the EU expected while the global IC shortage and supply of electronic components is being managed closely.

การเติบโตทางธุรกิจคาดว่าจะดำเนินต่อไปในสหภาพยุโรปในขณะที่ปัญหาการขาดแคลน IC มีอยู่ทั่วโลก และปัญหาการจัดหาชิ้นส่วนอิเล็กทรอนิกส์กำลังได้รับการดูแลอย่างใกล้ชิด



- Revenue in the Southeast Asia (SEA) Industrial Automation (IA) business increased 35.6% in Q1'21 compared with Q4'20, due to business from Thailand & Vietnam and sales channels increasing around 52.9% Q-o-Q.

รายได้จากธุรกิจระบบอัตโนมัติสำหรับภาคอุตสาหกรรม (IA) ในเอเชียตะวันออกเฉียงใต้เพิ่มขึ้นร้อยละ 35.6 ใน Q1/64 เทียบกับ Q4/63 เนื่องจากยอดขายในไทยและเวียดนาม และช่องทางการขาย เพิ่มขึ้นประมาณร้อยละ 52.9 เมื่อเทียบกับไตรมาสที่แล้ว

- Main sources of revenue were automation solutions for production, HVAC (Heating, Ventilation, Air conditioning) and energy management.

แหล่งที่มาของรายได้หลัก ได้แก่ โซลูชันระบบอัตโนมัติสำหรับภาคการผลิต HVAC (การทำความร้อน การระบายอากาศ การปรับอากาศ) และการจัดการพลังงาน





Business Outlook

Regional Outlook

แนวโน้มธุรกิจระดับภูมิภาค

- Revenue from Industrial Electrical Vehicle businesses increased despite challenges to global material shortage and delays, due to strong demand for Automated Guided Vehicle (AGV) and wireless chargers for industrial applications. The team successfully launched the first Ethernet controlled AGV charger for a tech company focused on e-Commerce market.

รายได้จากธุรกิจยานยนต์ไฟฟ้าสำหรับภาคอุตสาหกรรมเพิ่มขึ้น แม้จะมีความท้าทายจากการขาดแคลนวัตถุดิบทั่วโลกและความล่าช้าเนื่องจากความต้องการรถยนต์นำทางอัตโนมัติ (AGV) และเครื่องชาร์จแบบไร้สายสำหรับการใช้งานในภาคอุตสาหกรรมที่มีมากขึ้น ทีมงานประสบความสำเร็จในการเปิดตัวเครื่องชาร์จ AGV ที่ควบคุมด้วย Ethernet เครื่องแรก ซึ่งเป็นที่ต้องการของบริษัทเทคโนโลยีที่มุ่งเน้นการขายในตลาด e-commerce

- Medical-related business continues to perform well as hospitals globally strive to fulfill demand during COVID-19. Industrial related business is also growing with a new product for a 3D printing system entering into mass production.

ธุรกิจที่เกี่ยวข้องกับด้านการแพทย์ยังคงดำเนินไปได้ดี ในขณะที่โรงพยาบาลทั่วโลกพยายามที่จะตอบสนองความต้องการในช่วง COVID-19 ธุรกิจที่เกี่ยวข้องกับภาคอุตสาหกรรมกำลังเติบโตพร้อมกับผลิตภัณฑ์ใหม่สำหรับระบบการพิมพ์ 3 มิติที่เข้าสู่การผลิตแบบจำนวนมาก



Sustainability Award

Silver Class 2021

S&P Global

S&P Global Silver Class
Sustainability Award 2021



Global Child Forum 2020
Leader Rank

Financial Highlights

ข้อมูลทางการเงินที่สำคัญ

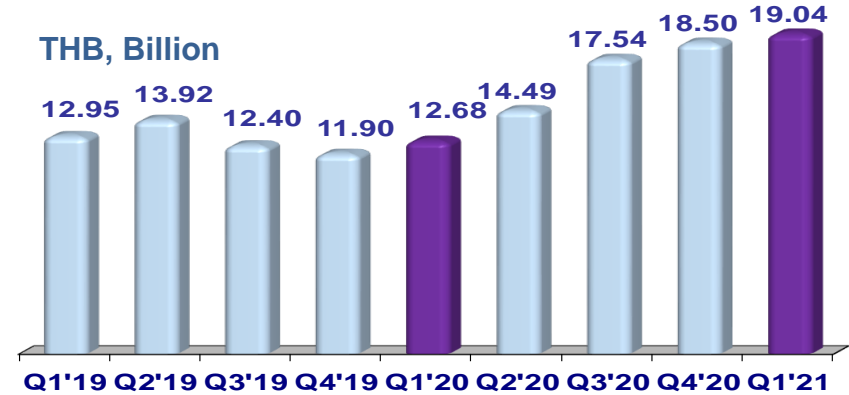


Q1'21 Financial Highlights – 1

Sales Revenues

Q1'21 total was THB 19.04 billion,
Go up 49.3% when compared with Q1'20.

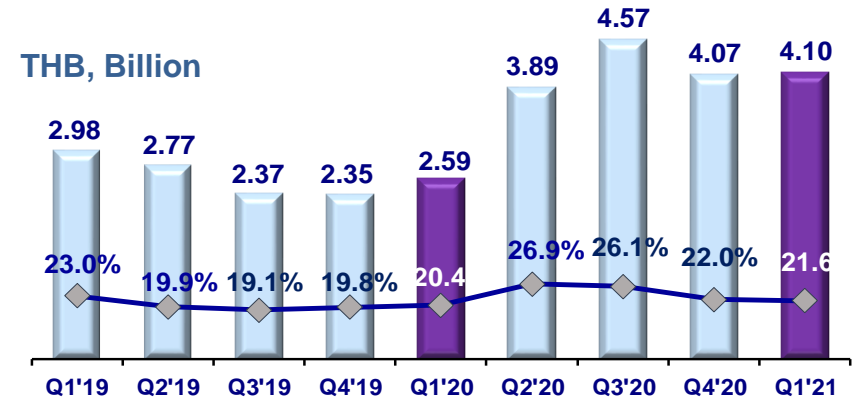
Strong customer demand outlook in Industrial tools,
Cloud storage, Data center and Networking product
along with Electric Vehicle Solutions



Gross Profit

Q1'21 total was THB 4.10 billion or 21.6% of revenue,
Go up 58.7% when compared with Q1'20.

Major contribute from revenue remarkable increase
in most of high margin products



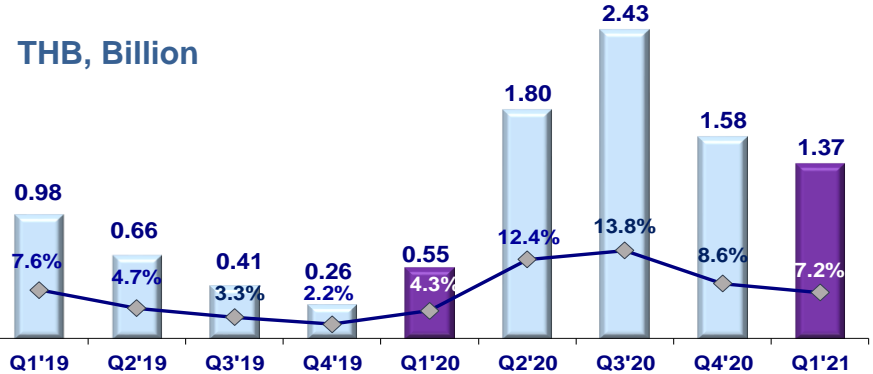


Operating Profit

Q1'21 total was THB 1.37 billion or 7.2% of revenue,
Go up 164.2% when compared with Q1'20.

Major contribute from higher Sales Revenue and
better GP ratio

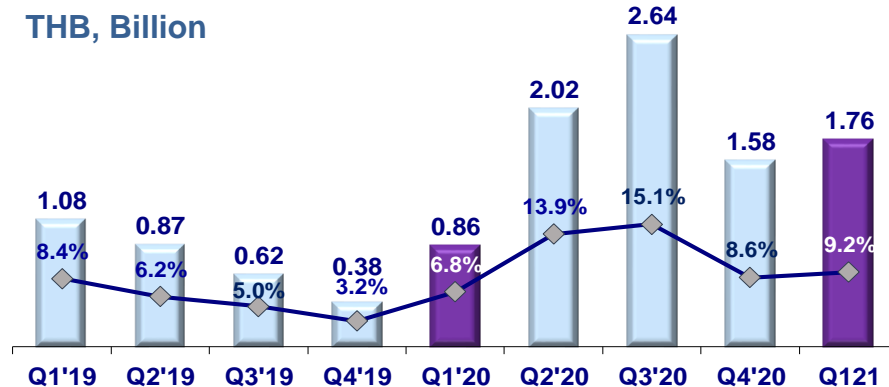
Q1'21 Financial Highlights – 2



Net Profit

Q1'21 total was THB 1.76 billion or 9.2% of revenue,
Go up 112.1% when compared with Q1'20.

Major from Exchange gain THB 251 million
Other income THB 193 million





Q1'21 Key Financial Ratio

Item	Unit	2012	2013	2014	2015	2016	2017	2018	2019	2020	Q1'21
Revenue	THB,B	40.78	41.20	44.12	46.94	46.89	49.27	53.07	51.17	63.21	19.04
GP	%	26.5%	26.3%	26.8%	27.3%	26.5%	25.5%	22.8%	20.5%	23.9%	21.6%
OP	%	10.3%	11.5%	12.4%	13.2%	10.9%	11.3%	8.9%	4.5%	10.1%	7.2%
NP	%	10.7%	13.1%	13.5%	14.3%	11.8%	10.0%	9.7%	5.8%	11.1%	9.2%
EPS	Baht	3.49	4.34	4.78	5.38	4.42	3.95	4.12	2.37	5.69	1.41
ROE	%	19.3%	21.4%	21.6%	22.0%	17.3%	15.2%	15.1%	8.9%	20.1%	22.0%
D/E ratio	Times	0.47	0.46	0.41	0.43	0.45	0.42	0.42	0.39	0.52	0.74
Quick ratio	Times	2.12	2.25	2.80	2.71	2.48	2.37	2.22	2.04	1.62	1.31

Quick ratio: Cash +Investment +AR / Currency Liability

Smarter. Greener. Together.

To learn more about Delta, please visit www.deltathailand.com
or scan the QR code



Our Website

